

BÁO CÁO TÀI CHÍNH

Quý II – Năm 2017

Hà Nội, tháng 07 năm 2017

**CÔNG TY CỔ PHẦN CHỨNG KHOÁN AN PHÁT**

Tầng 5 - 30,32 Hòa Mã - Hai Bà Trưng - Hà Nội

Điện thoại: 0439410277 Fax: 0439410323

BÁO CÁO TÀI CHÍNH NĂM CÔNG TY CHỨNG KHOÁN

Quý II năm 2017

Thông tư số 334/2016/TT-BTC

ngày 27/12/2016 của Bộ Tài chính

STT	Nội dung	Tên sheet
1	Báo cáo tài chính riêng	BCTC Riêng
2	Các chỉ tiêu báo cáo tài chính riêng	Các chỉ tiêu BCTC riêng
3	Báo cáo kết quả hoạt động riêng	BCKQHD riêng
4	Báo cáo lưu chuyển tiền tệ riêng (theo phương pháp trực tiếp)	BCLCTT riêng_TT
5	Phân lưu chuyển tiền tệ hoạt động môi giới, ủy thác của khách hàng (theo phương pháp trực tiếp)	PLCTTHDMGUTCKH TT
6	Báo cáo lưu chuyển tiền tệ (theo phương pháp gián tiếp)	BCLCTT riêng_GT
7	Phân lưu chuyển tiền tệ hoạt động môi giới, ủy thác của khách hàng (theo phương pháp gián tiếp)	PLCTTHDMGUTCKH GT
8	Báo cáo tình hình biến động vốn chủ sở hữu	BCTHBDVCSH

Ghi chú Không đổi tên sheet

Những chỉ tiêu không có số liệu có thể không phải trình bày nhưng không được đánh lại "Mã chỉ tiêu".

Không được xóa cột trên sheet

Người lập biểu

(Ký, họ tên)

NGUYỄN THANH NGHỊ

Kế toán trưởng

(Ký, họ tên)

NGUYỄN THANH NGHỊ

Lập, ngày 19 tháng 07 năm 2017

Giám đốc



TRẦN THIÊN HÀ

BÁO CÁO TÌNH HÌNH TÀI CHÍNH RIÊNG

Tại ngày 30 tháng 06 năm 2017

Đơn vị tính: Đồng Việt Nam

Chỉ tiêu	Mã số	Thuyết minh	Số cuối năm	Số đầu năm
A	B	C	1	2
TÀI SẢN				
A. TÀI SẢN NGẮN HẠN (100 = 110 + 130)	100		148,312,086,426	144,198,890,424
I. Tài sản tài chính	110		147,837,863,753	142,790,381,353
1. Tiền và các khoản tương đương tiền	111		39,787,511,439	41,273,785,730
1.1. Tiền	111.1		30,187,511,439	30,073,785,730
1.2. Các khoản tương đương tiền	111.2		9,600,000,000	11,200,000,000
2. Các tài sản tài chính ghi nhận thông qua lãi/lỗ (FVTPL)	112		31,301,183,300	33,929,301,079
3. Các khoản đầu tư nắm giữ đến ngày đáo hạn (HTM)	113		0	0
4. Các khoản cho vay	114		4,602,290,289	2,983,401,618
5. Tài sản tài chính sẵn sàng để bán (AFS)	115		0	0
6. Dự phòng suy giảm giá trị các tài sản tài chính và tài sản thế chấp	116		0	-808,440,300
7. Các khoản phải thu	117		4,411,810,000	4,423,724,444
7.1. Phải thu bán các tài sản tài chính	117.1		4,355,000,000	4,355,000,000
7.2. Phải thu và dự thu cổ tức, tiền lãi các tài sản tài chính	117.2		56,810,000	68,724,444
7.2.1. Phải thu cổ tức, tiền lãi đến ngày nhận	117.3		0	0
7.2.2. Dự thu cổ tức, tiền lãi chưa đến ngày nhận	117.4		56,810,000	68,724,444
8. Trả trước cho người bán	118		82,500,000	0
9. Phải thu các dịch vụ CTCK cung cấp	119		38,920,906,026	32,902,671,703
10. Phải thu nội bộ	120		0	0
11. Phải thu về lỗi giao dịch chứng khoán	121		0	0
12. Các khoản phải thu khác	122		28,935,000,000	28,935,000,000
13. Dự phòng suy giảm giá trị các khoản phải thu (*)	129		-203,337,301	-849,062,921
II. Tài sản ngắn hạn khác	130		474,222,673	1,408,509,071
1. Tạm ứng	131		106,123,946	114,728,996
2. Vật tư văn phòng, công cụ, dụng cụ	132		0	0

Chỉ tiêu	Mã số	Thuyết minh	Số cuối năm	Số đầu năm
3. Chi phí trả trước ngắn hạn	133		222,310,000	37,310,000
4. Cầm cố, thế chấp, ký quỹ, ký cược ngắn hạn	134		5,200,000	5,200,000
5. Thuế giá trị gia tăng được khấu trừ	135		0	0
6. Thuế và các khoản khác phải thu Nhà nước	136		140,588,727	1,251,270,075
7. Tài sản ngắn hạn khác	137		0	0
B. TÀI SẢN DÀI HẠN (200 = 210 + 220 + 230 + 240 + 250 - 260)	200		3,127,025,389	3,382,595,420
I. Tài sản tài chính dài hạn	210		1,055,171,439	1,055,171,439
1. Các khoản phải thu dài hạn	211		0	0
2. Các khoản đầu tư	212		1,350,000,000	1,350,000,000
2.1. Các khoản đầu tư nắm giữ đến ngày đáo hạn	212.1		0	0
2.4. Đầu tư dài hạn khác	212.4		1,350,000,000	1,350,000,000
3. Dự phòng suy giảm tài sản tài chính dài hạn	213		-294,828,561	-294,828,561
II. Tài sản cố định	220		216,742,449	419,713,960
1. Tài sản cố định hữu hình	221		114,826,665	239,484,170
- Nguyên giá	222		5,090,663,446	5,090,663,446
- Giá trị hao mòn lũy kế (*)	223a		-4,975,836,781	-4,851,179,276
- Đánh giá TSCDIII theo giá trị hợp lý	223b		0	0
2. Tài sản cố định thuê tài chính	224		0	0
3. Tài sản cố định vô hình	227		101,915,784	180,229,790
- Nguyên giá	228		3,596,296,230	3,596,296,230
- Giá trị hao mòn lũy kế (*)	229a		-3,494,380,446	-3,416,066,440
- Đánh giá TSCDVII theo giá trị hợp lý	229b		0	0
IV. Chi phí xây dựng cơ bản dở dang	240		0	0
V. Tài sản dài hạn khác	250		1,855,111,501	1,907,710,021
1. Cầm cố, thế chấp, ký quỹ, ký cược dài hạn	251		47,310,000	37,310,000
2. Chi phí trả trước dài hạn	252		0	0
3. Tài sản thuế thu nhập hoãn lại	253		0	0
4. Tiền nộp Quỹ Hỗ trợ thanh toán	254		1,807,801,501	1,870,400,021
5. Tài sản dài hạn khác	255		0	0
VI. Dự phòng suy giảm giá trị tài sản dài hạn	260		0	0
TỔNG CỘNG TÀI SẢN				
(270 = 100 + 200)	270		151,439,111,815	147,581,485,844
C. NỢ PHẢI TRẢ (300 = 310 + 340)	300		10,526,084,194	11,184,511,606
I. Nợ phải trả ngắn hạn	310		10,526,084,194	11,184,511,606

Chỉ tiêu	Mã số	Thuyết minh	Số cuối năm	Số đầu năm
1. Vay và nợ thuê tài chính ngắn hạn	311		0	0
2. Vay tài sản tài chính ngắn hạn	314		0	0
9. Người mua trả tiền trước ngắn hạn	321		440,000,000	100,000,000
10. Thuế và các khoản phải nộp Nhà nước	322		735,152,937	934,791,808
11. Phải trả người lao động	323		160,562,500	149,394,000
12. Các khoản trích nộp phúc lợi nhân viên	324		78,167,311	0
13. Chi phí phải trả ngắn hạn	325		0	0
14. Phải trả nội bộ ngắn hạn	326		0	0
15. Doanh thu chưa thực hiện ngắn hạn	327		0	0
16. Nhận ký quỹ, ký cược ngắn hạn	328		8,700,000,000	9,646,334,388
17. Các khoản phải trả, phải nộp khác ngắn hạn	329		412,201,446	353,991,410
II. Nợ phải trả dài hạn	340		0	0
1. Vay và nợ thuê tài chính dài hạn	341		0	0
2. Vay tài sản tài chính dài hạn	344		0	0
D. VỐN CHỦ SỞ HỮU				
(400 = 410 + 420)				
I. Vốn chủ sở hữu	410		140,913,027,621	136,396,974,238
1. Vốn đầu tư của chủ sở hữu	411		135,289,000,000	135,289,000,000
1.1. Vốn góp của chủ sở hữu	411.1		135,289,000,000	135,289,000,000
a. Cổ phiếu phổ thông có quyền biểu quyết	411.1 a		135,289,000,000	135,000,000,000
b. Cổ phiếu ưu đãi	411.1 b		0	289,000,000
2. Chênh lệch đánh giá tài sản theo giá trị hợp lý	412		0	0
3. Chênh lệch tỷ giá hối đoái	413		0	0
4. Quỹ dự trữ bổ sung vốn điều lệ	414		306,000,000	306,000,000
5. Quỹ dự phòng tài chính và rủi ro nghiệp vụ	415		445,000,000	445,000,000
6. Các Quỹ khác thuộc vốn chủ sở hữu	416		0	0
7. Lợi nhuận chưa phân phối	417		4,873,027,621	356,974,238
7.1. Lợi nhuận sau thuế đã thực hiện	417.1		7,501,209,728	0
7.2. Lợi nhuận chưa thực hiện	417.2		-2,628,182,107	356,974,238
II. Nguồn kinh phí và quỹ khác	420		0	0
TỔNG CỘNG NỢ VÀ VỐN CHỦ SỞ HỮU				
(440 = 300 + 400)				
	440		151,439,111,815	147,581,485,844

CÁC CHỈ TIÊU NGOÀI BÁO CÁO TÌNH HÌNH TÀI CHÍNH RIÊNG

Chỉ tiêu	Mã số	Thuyết minh	Số cuối năm	Số đầu năm
A	B	C	1	2
A. TÀI SẢN CỦA CTCK VÀ TÀI SẢN QUẢN LÝ THEO CAM KẾT				
1. Tài sản cố định thuê ngoài	1		0	0
2. Chứng chỉ có giá nhận giữ hộ	2		0	0
3. Tài sản nhận thế chấp	3		0	0
4. Nợ khó đòi đã xử lý	4		0	0
5. Ngoại tệ các loại	5		0	0
6. Cổ phiếu đang lưu hành	6		0	0
7. Cổ phiếu quỹ	7		0	0
8. Tài sản tài chính niêm yết/đăng ký giao dịch tại VSD của CTCK	8		880,890,000	880,590,000
12. Tài sản tài chính chưa lưu ký tại VSD của CTCK	12		18,321,250,000	18,321,250,000
13. Tài sản tài chính được hưởng quyền của CTCK	13		0	0
B. TÀI SẢN VÀ CÁC KHOẢN PHẢI TRẢ VỀ TÀI SẢN QUẢN LÝ CAM KẾT VỚI KHÁCH HÀNG				
1. Tài sản tài chính niêm yết/đăng ký giao dịch tại VSD của Nhà đầu tư	21		148,680,530,000	129,962,190,000
a. Tài sản tài chính giao dịch tự do chuyển nhượng	21.1		143,960,330,000	123,834,850,000
b. Tài sản tài chính hạn chế chuyển nhượng	21.2		4,000,000	40,000
c. Tài sản tài chính giao dịch cầm cố	21.3		0	0
d. Tài sản tài chính phong tỏa, tạm giữ	21.4		0	0
e. Tài sản tài chính chờ thanh toán	21.5		4,716,200,000	6,127,300,000
f. Tài sản tài chính chờ cho vay	21.6		0	0
2. Tài sản tài chính đã lưu ký tại VSD và chưa giao dịch của Nhà đầu tư	22		559,680,000	19,250,000
a. Tài sản tài chính đã lưu ký tại VSD và chưa giao dịch, tự do chuyển nhượng	22.1		559,680,000	19,250,000
b. Tài sản tài chính đã lưu ký tại VSD và chưa giao dịch, hạn chế chuyển nhượng	22.2		0	0
c. Tài sản tài chính đã lưu ký tại VSD và chưa giao dịch, cầm cố	22.3		0	0
d. Tài sản tài chính đã lưu ký tại VSD và chưa giao dịch, phong tỏa, tạm giữ	22.4		0	0


Chỉ tiêu	Mã số	Thuyết minh	Số cuối năm	Số đầu năm
A	B	C	1	2
3. Tài sản tài chính chờ về của Nhà đầu tư	23		7,749,900,000	500,000,000
4. Tài sản tài chính sửa lỗi giao dịch của Nhà đầu tư	024.a		0	0
5. Tài sản tài chính chưa lưu ký tại VSD của Nhà đầu tư	024.b		0	0
6. Tài sản tài chính được hưởng quyền của Nhà đầu tư	25		0	0
7. Tiền gửi của khách hàng	26		391,867,358	372,502,150
7.1. Tiền gửi của Nhà đầu tư về giao dịch chứng khoán theo phương thức CTCK quản lý	27		391,867,358	372,502,150
8. Phải trả Nhà đầu tư về tiền gửi giao dịch chứng khoán theo phương thức CTCK quản lý	31		391,867,358	372,502,150
8.1. Phải trả Nhà đầu tư trong nước về tiền gửi giao dịch chứng khoán theo phương thức CTCK quản lý	31.1		391,867,358	372,247,410
8.2. Phải trả Nhà đầu tư nước ngoài về tiền gửi giao dịch chứng khoán theo phương thức CTCK quản lý	31.2		0	254,740

Người lập biểu



Nguyễn Thanh Nghị

Kế toán trưởng



Nguyễn Thanh Nghị

Ngày 19 tháng 07 năm 2017

Tổng giám đốc



Trần Thiên Hà

BÁO CÁO KẾT QUẢ HOẠT ĐỘNG RIÊNG

Quý II Năm 2017

Đơn vị tính: Đồng Việt Nam

CHỈ TIÊU	Mã số	Thuyết minh	Số cuối quý		Lũy kế từ đầu năm đến cuối quý	
			Quý năm nay	Quý năm trước	Quý năm nay	Quý năm trước
A	B	C			1	2
I. DOANH THU HOẠT ĐỘNG						
1.1. Lãi từ các tài sản tài chính ghi nhận thông qua lãi/lỗ (FVTPL)	1		9,115,721	12,400,000	9,115,721	12,400,000
a. Lãi bán các tài sản tài chính FVTPL	1.1		8,504,328	9,000,000	8,504,328	9,000,000
b. Chênh lệch tăng về đánh giá lại các TSTC FVTPL	1.2		611,393	0	611,393	0
c. Cổ tức, tiền lãi phát sinh từ tài sản tài chính FVTPL	1.3		0	3,400,000	0	3,400,000
1.2. Lãi từ các khoản đầu tư nắm giữ đến ngày đáo hạn (HTM)	2		257,570,000	311,350,667	257,570,000	311,350,667
1.3. Lãi từ các khoản cho vay và phải thu	3		2,671,460,378	2,458,770,773	2,905,332,846	2,940,503,041
1.4. Lãi từ tài sản tài chính sẵn sàng để bán (AFS)	4		0	0	0	0
1.5. Lãi từ các công cụ phái sinh phòng ngừa rủi ro	5		0	0	0	0
1.6. Doanh thu nghiệp vụ môi giới chứng khoán	6		274,515,756	-635,041,176	428,785,128	361,715,595
1.7. Doanh thu nghiệp vụ bảo lãnh, đại lý phát hành chứng khoán	7		0	0	0	0
1.8. Doanh thu nghiệp vụ tư vấn đầu tư chứng khoán	8		-860,000,000	-132,000,000	0	0
1.9. Doanh thu nghiệp vụ lưu ký chứng khoán	9		33,490,593	44,379,759	33,490,593	44,379,759
1.10. Doanh thu hoạt động tư vấn tài chính	10		6,413,051,254	-9,391,581	6,470,000,000	20,000,000
1.11. Thu nhập hoạt động khác	11		0	0	0	0
Cộng doanh thu hoạt động (20 = 01 → 11)	20		8,799,203,702	2,050,468,442	10,104,294,288	3,690,349,062

CHỈ TIÊU	Mã số	Thuyết minh	Số cuối quý		Lũy kế từ đầu năm đến cuối quý	
			Quý năm nay	Quý năm trước	Quý năm nay	Quý năm trước
II. CHI PHÍ HOẠT ĐỘNG						
2.1. Lỗ các tài sản tài chính ghi nhận thông qua lãi/lỗ (FVTPL)	21		2,628,793,500	115,629,239	2,628,793,500	115,629,239
a. Lỗ bán các tài sản tài chính FVTPL	21.1		0	115,629,239	0	115,629,239
b. Chênh lệch giảm đánh giá lại các TSTC FVTPL	21.2		2,628,793,500	0	2,628,793,500	0
c. Chi phí giao dịch mua các tài sản tài chính FVTPL	21.3		0	0	0	0
2.4. Chi phí dự phòng tài sản tài chính, xử lý tổn thất các khoản phải thu khó đòi và lỗ suy giảm tài sản tài chính và chi phí đi vay của các khoản cho vay	24		-1,454,165,920	-252,831,795	-1,454,165,920	-252,831,795
2.7. Chi phí nghiệp vụ môi giới chứng khoán	27		222,727,760	522,727,495	222,727,760	522,727,495
2.10. Chi phí nghiệp vụ lưu ký chứng khoán	30		69,676	61,027,173	39,111,597	61,027,173
2.11. Chi phí hoạt động tư vấn tài chính	31		0	0	0	0
2.12. Chi phí các dịch vụ khác	32		-94,195,629	134,971,171	296,514,330	424,474,064
Cộng chi phí hoạt động (40 = 21→32)	40		1,303,229,387	581,523,283	1,732,981,267	871,026,176
III. DOANH THU HOẠT ĐỘNG TÀI CHÍNH						
3.1. Chênh lệch lãi tỷ giá hối đoái đã và chưa thực hiện	41		0	0	0	0
3.2. Doanh thu, dự thu cổ tức, lãi tiền gửi ngân hàng không cố định	42		824,914	2,658,979	824,914	2,658,979
3.4. Doanh thu khác về đầu tư	44		0	0	0	0
Cộng doanh thu hoạt động tài chính (50 = 41→44)	50		824,914	2,658,979	824,914	2,658,979
IV. CHI PHÍ TÀI CHÍNH						
4.1. Chênh lệch lỗ tỷ giá hối đoái đã và chưa thực hiện	51		0	0	0	0
4.2. Chi phí lãi vay	52		188,971,457	0	188,971,457	0
Cộng chi phí tài chính (60 = 51→55)	60		188,971,457	0	188,971,457	0
V. CHI PHÍ BÁN HÀNG	61		0	0	0	0
VI. CHI PHÍ QUẢN LÝ CÔNG TY CHỨNG KHOÁN	62		1,403,447,233	1,417,383,415	2,482,929,453	2,753,975,534
VII. KẾT QUẢ HOẠT ĐỘNG (70 = 20+30+40-00-01-60-61-62-63)	70		5,904,380,539	54,220,723	5,700,237,025	68,006,331

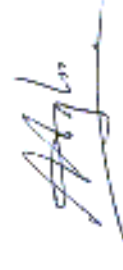
CHỈ TIÊU	Mã số	Thuyết minh	Số cuối quý		Lũy kế từ đầu năm đến cuối quý	
			Quý năm nay	Quý năm trước	Quý năm nay	Quý năm trước
VIII. THU NHẬP KHÁC VÀ CHI PHÍ KHÁC						
8.1. Thu nhập khác	71		2,600,000	0	2,600,000	0
8.2. Chi phí khác	72		0	0	0	0
Cộng kết quả hoạt động khác (80= 71-72)	80		2,600,000	0	2,600,000	0
IX. TỔNG LỢI NHUẬN KẾ TOÁN TRƯỚC THUẾ (90=70 + 80)	90		5,906,980,539	54,220,723	5,702,837,025	68,006,331
9.1. Lợi nhuận đã thực hiện	91		8,331,019,132	68,006,331	8,331,019,132	68,006,331
9.2. Lợi nhuận chưa thực hiện	92		-2,628,182,107	0	-2,628,182,107	0
X. CHI PHÍ THUẾ TNDN	100		1,186,783,642	0	1,186,783,642	0
10.1. Chi phí thuế TNDN hiện hành	100.1		1,186,783,642	0	1,186,783,642	0
10.2. Chi phí thuế TNDN hoãn lại	100.2		0	0	0	0
XI. LỢI NHUẬN KẾ TOÁN SAU THUẾ TNDN (200 = 90 - 100)	200		4,720,196,897	54,220,723	4,516,053,383	68,006,331
XII. THU NHẬP (LỖ) TOÀN DIỆN KHÁC SAU THUẾ TNDN	300		0	0	0	0
Tổng thu nhập toàn diện	400		0	0	0	0
XIII. THU NHẬP THUẬN TRÊN CỔ PHIẾU PHỔ THÔNG	500		0	0	0	0
13.1. Lãi cơ bản trên cổ phiếu (Đồng/1 cổ phiếu)	501		349	4	334	5

Người lập biểu



Nguyễn Thanh Nghị

Kế toán trưởng



Nguyễn Thanh Nghị

Ngày 19 tháng 07 năm 2017

Tổng giám đốc



Trần Thiên Hà

BÁO CÁO LƯU CHUYỂN TIỀN TỆ RIÊNG

(Theo phương pháp gián tiếp)

Quý II năm 2017

Đơn vị tính: Đồng Việt Nam


Chỉ tiêu	Mã số	Thuyết minh	Năm nay	Năm trước
A	B	C	1	2
I. Lưu chuyển tiền từ hoạt động kinh doanh				
1. Lợi nhuận trước Thuế Thu nhập doanh nghiệp	1		5,702,837,025	68,006,331
2. Điều chỉnh cho các khoản:	2		-1,063,047,866	-17,495,576
- Khấu hao TSCĐ	3		202,971,511	419,906,280
- Các khoản dự phòng	4		-1,454,165,920	-434,742,877
(- Lãi) hoặc (+ lỗ) chênh lệch tỷ giá hối đoái chưa thực hiện.	5		0	0
- Chi phí lãi vay	6		188,971,457	0
- Lãi, lỗ từ hoạt động đầu tư	7		-824,914	-2,658,979
- Dự thu tiền lãi	8		0	0
- Các khoản điều chỉnh khác	9		0	0
5. Lợi nhuận từ hoạt động kinh doanh trước thay đổi vốn lưu động	30		-6,126,888,364	-2,119,047,892
- Tăng (giảm) tài sản tài chính ghi nhận thông qua lãi/lỗ FVTPL	31		2,628,117,779	133,729,239
- Tăng (giảm) Các khoản đầu tư nắm giữ đến ngày đáo hạn (HTM)	32		0	0
- Tăng (giảm) Các khoản cho vay	33		-1,618,888,671	-689,579,937
- Tăng (giảm) tài sản tài chính sẵn sàng để bán AFS	34		0	0
(-) Tăng, (+) giảm phải thu bán các tài sản tài chính	35		0	-19,200,000
(-) Tăng, (+) giảm phải thu và dự thu cổ tức, tiền lãi các tài sản tài chính	36		11,914,444	-27,395,000
(-) Tăng, (+) giảm các khoản phải thu các dịch vụ CTCK cung cấp	37		-5,678,234,323	230,187,821
- Tăng (giảm) các tài sản khác	40		61,203,570	-183,341,194
- Tăng (giảm) chi phí phải trả (không bao gồm chi phí lãi vay)	41		0	0
- Tăng (giảm) chi phí trả trước	42		-185,000,000	-232,645,000
(-) Thuế TNDN đã nộp	43		0	0

Chỉ tiêu	Mã số	Thuyết minh	Năm nay	Năm trước
(-) Lãi vay đã trả	44		-130,761,421	0
- Tăng (giảm) phải trả cho người bán	45		-82,500,000	16,000,000,000
- Tăng (giảm) các khoản trích nộp phúc lợi nhân viên	46		78,167,311	0
- Tăng (giảm) thuế và các khoản phải nộp Nhà nước (Không bao gồm thuế TNDN đã nộp)	47		-275,741,165	43,296,283
- Tăng (giảm) phải trả người lao động	48		11,168,500	0
- Tăng (giảm) phải trả về lỗi giao dịch các TSTC	49		0	0
- Tăng (giảm) phải trả, phải nộp khác	50		0	625,899,896
- Tiền thu khác từ hoạt động kinh doanh	51		0	0
- Tiền chi khác cho hoạt động kinh doanh	52		-946,334,388	-18,000,000,000
Lưu chuyển tiền thuần từ hoạt động kinh doanh	60		-1,487,099,205	-2,068,537,137
II. Lưu chuyển tiền từ hoạt động đầu tư				
1. Tiền chi để mua sắm, xây dựng TSCĐ, BDSĐT và các tài sản khác	61		0	-37,895,000
5. Tiền thu về cổ tức và lợi nhuận được chia từ các khoản đầu tư tài chính dài hạn	65		824,914	2,658,979
Lưu chuyển tiền thuần từ hoạt động đầu tư	70		824,914	-35,236,021
III. Lưu chuyển tiền từ hoạt động tài chính				
Lưu chuyển tiền thuần từ hoạt động tài chính	80		0	0
IV. Tăng/giảm tiền thuần trong kỳ				
V. Tiền và các khoản tương đương tiền đầu kỳ	101		41,273,785,730	45,368,928,645
- Tiền	101.1		30,073,785,730	45,368,928,645
- Các khoản tương đương tiền	101.2		0	0
- Ảnh hưởng của thay đổi tỷ giá hối đoái quy đổi ngoại tệ	102		0	0
VI. Tiền và các khoản tương đương tiền cuối kỳ	103		39,787,511,439	43,265,155,487
- Tiền	103.1		30,187,511,439	43,265,155,487
- Các khoản tương đương tiền	103.2		9,600,000,000	0
- Ảnh hưởng của thay đổi tỷ giá hối đoái quy đổi ngoại tệ	104			

PHÂN LƯU CHUYÊN TIỀN TỆ HOẠT ĐỘNG MÔI GIỚI, ỦY THÁC CỦA KHÁCH HÀNG


CHỈ TIÊU	Mã số	Thuyết minh	Năm nay	Năm trước
A	B	C	1	2
I. Lưu chuyển tiền hoạt động môi giới, ủy thác của khách hàng				
1. Tiền thu bán chứng khoán môi giới cho khách hàng	1		102,987,732,400	102,987,732,400
2. Tiền chi mua chứng khoán môi giới cho khách hàng	2		-101,804,948,600	-101,804,948,600
7. Nhận tiền gửi để thanh toán giao dịch chứng khoán của khách hàng	7		-1,129,935,589	-1,129,935,589
11. Chi trả phí lưu ký chứng khoán của khách hàng	11		-33,490,593	-33,490,593
12. Thu lãi giao dịch chứng khoán	12		0	0
13. Chi lãi giao dịch chứng khoán	13		0	0
14. Tiền thu của Tổ chức phát hành chứng khoán	14		930,486,585	930,486,585
15. Tiền chi trả Tổ chức phát hành chứng khoán	15		-930,486,585	-930,486,585
Tăng/giảm tiền thuần trong kỳ	20		19,357,618	19,357,618
II. Tiền và các khoản tương đương tiền đầu kỳ của khách hàng	30		372,509,740	372,509,740
Tiền gửi ngân hàng đầu kỳ:	31		372,509,740	372,509,740
-Tiền gửi của Nhà đầu tư về giao dịch chứng khoán theo phương thức CTCK quản lý	32		372,509,740	372,509,740
III. Tiền và các khoản tương đương tiền cuối kỳ của khách hàng	40		391,867,358	391,867,358
Tiền gửi ngân hàng cuối kỳ:	41		391,867,358	391,867,358
-Tiền gửi của Nhà đầu tư về giao dịch chứng khoán theo phương thức CTCK quản lý	42		391,867,358	391,867,358
Trong đó có kỳ hạn				

Người lập biểu



Nguyễn Thanh Nghị

Kế toán trưởng



Nguyễn Thanh Nghị

Ngày 19 tháng 07 năm 2017



Tổng giám đốc

Trần Thiên Hà

BÁO CÁO TÌNH HÌNH BIẾN ĐỘNG VỐN CHỦ SỞ HỮU

Kỳ kế toán từ ngày 01/01/2017 đến ngày 30 tháng 06 năm 2017

Đơn vị tính: Đồng Việt Nam

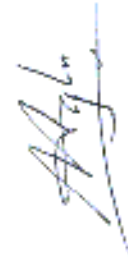
CHỈ TIÊU	Thuyết minh	Số dư đầu năm		Số tăng/ giảm				Số dư cuối năm		Mã chỉ tiêu
		2016	2017	2016		2017		2016	2017	
				Tăng	Giảm	Tăng	Giảm			
A	B	1	2	3	4	5	6	7	8	
I. I. Biến động vốn chủ sở hữu										26624
1. Vốn đầu tư của chủ sở hữu		135,289,000,000	135,289,000,000					135,289,000,000	135,289,000,000	26625
1.1. Cổ phiếu phổ thông có quyền biểu quyết		135,000,000,000	135,000,000,000					135,000,000,000	135,000,000,000	26626
1.2. Cổ phiếu ưu đãi		289,000,000						289,000,000	0	26627
3. Quỹ dự trữ bổ sung vốn điều lệ		306,000,000	306,000,000					306,000,000	306,000,000	26632
4. Quỹ dự phòng tài chính và rủi ro nghiệp vụ		445,000,000	445,000,000					445,000,000	445,000,000	26633
8. Lợi nhuận chưa phân phối		232,970,734	356,974,238	68,006,331		4,516,053,383		300,977,065	4,873,027,621	26637
8.1. Lợi nhuận sau thuế đã thực hiện		232,970,734	356,974,238	68,006,331		7,144,235,490		300,977,065	7,501,209,728	26638
8.2. Lợi nhuận chưa thực hiện						-2,628,182,107			-2,628,182,107	26639
Tổng cộng		136,272,970,734	136,396,974,238	68,006,331	0	4,516,053,383	0	136,340,977,065	140,913,027,621	26640
II. Thu nhập toàn diện khác										26641
Tổng cộng										26646

Người lập biểu



Nguyễn Thanh Nghị

Kế toán trưởng



Nguyễn Thanh Nghị

Ngày 19 tháng 07 năm 2017



THUYẾT MINH BÁO CÁO TÀI CHÍNH

Kỳ kế toán từ ngày 01/01/2017 đến ngày 30/06/2017

1 . THÔNG TIN CHUNG

1.1 . Đặc điểm hoạt động của Công ty Chứng khoán

Công ty Cổ phần Chứng khoán An Phát được thành lập và hoạt động theo Giấy phép thành lập và hoạt động kinh doanh Chứng khoán số 63/UBCK-GP ngày 15/11/2007 và giấy phép điều chỉnh Giấy phép thành lập và hoạt động của Công ty tại: Tầng 5, Tòa nhà Grand Building, Số 32 Hòa Mã, Quận Hai Bà Trưng, Hà Nội.

Vốn điều lệ của Công ty theo đăng ký là 135.289.000.000 đồng, vốn điều lệ thực góp đến ngày 30 tháng 06 năm 2017 là 135,289,000,000 đồng; tương đương 13,528,900 cổ phần, mệnh giá một cổ phần là 10,000 đồng.

Cổ phiếu của Công ty chính thức đăng ký giao dịch tại Sở Giao dịch Chứng khoán Thành phố Hồ Chí Minh từ ngày 30 tháng 11 năm 2016 với mã giao dịch là APG (từ ngày 05 tháng 04 năm 2010 đến ngày 22 tháng 11 năm 2016 cổ phiếu của Công ty giao dịch tại Sở Giao dịch chứng khoán Hà Nội).

1.2 . Ngành nghề kinh doanh

Hoạt động kinh doanh của Công ty gồm: Môi giới chứng khoán; Tự doanh chứng khoán; Tư vấn đầu tư chứng khoán; Lưu ký chứng khoán.

2 . CHẾ ĐỘ VÀ CHÍNH SÁCH KẾ TOÁN ÁP DỤNG TẠI CÔNG TY

2.1 . Kỳ kế toán, đơn vị tiền tệ sử dụng trong kế toán

Năm tài chính của Công ty bắt đầu từ ngày 01/01 và kết thúc vào ngày 31/12 hàng năm.

Đơn vị tiền tệ sử dụng trong ghi chép kế toán là đồng Việt Nam (VND).

2.2 . Chuẩn mực và Chế độ kế toán áp dụng

Chế độ kế toán áp dụng

Công ty áp dụng Chế độ kế toán đối với công ty chứng khoán ban hành theo Thông tư số 210/2014/TT-BTC ngày 30 tháng 12 năm 2014 của Bộ trưởng Bộ Tài chính về việc hướng dẫn kế toán áp dụng đối với công ty chứng khoán (thay thế cho Thông tư số 95/2008/TT-BTC ngày 24 tháng 10 năm 2008, Quyết định số 99/2000/QĐ-BTC ngày 13 tháng 06 năm 2000, Thông tư số 162/2010/TT-BTC ngày 20 tháng 10 năm 2010); Thông tư số 334/2016/TT-BTC ngày 27 tháng 12 năm 2016 của Bộ trưởng Bộ tài chính, sửa đổi, bổ sung và thay thế phụ lục 02 và 04 của Thông tư 210/2014/TT-BTC.

Thông tư số 210/2014/TT-BTC ngày 30/12/2014 có hiệu lực thi hành từ ngày 01 tháng 01 năm 2016 và Thông tư số 334/2016/TT-BTC ngày 27/12/2016 có hiệu lực thi hành từ năm tài chính 2016, riêng các quy định về giá trị hợp lý có hiệu lực từ ngày 01 tháng 01 năm 2017.

Tuyên bố về việc tuân thủ Chuẩn mực kế toán và Chế độ kế toán

Công ty đã áp dụng các Chuẩn mực kế toán Việt Nam và các văn bản hướng dẫn Chuẩn mực do Nhà nước đã ban hành. Các báo cáo tài chính được lập và trình bày theo đúng mọi quy định của từng chuẩn mực, thông tư hướng dẫn thực hiện chuẩn mực và Chế độ kế toán hiện hành đang áp dụng.

Hình thức kế toán áp dụng

Công ty áp dụng hình thức kế toán trên máy vi tính.

2.3 . Tiền và các khoản tương đương tiền

Tiền và các khoản tương đương tiền bao gồm tiền mặt tại quỹ, tiền gửi hoạt động của công ty chứng khoán, có thời gian đáo hạn hoặc thu hồi không quá 03 tháng, có tính thanh khoản cao, có khả năng chuyển đổi dễ dàng thành các lượng tiền xác định và không có nhiều rủi ro trong chuyển đổi thành tiền.

Tiền gửi về bán chứng khoán bảo lãnh phát hành là khoản tiền gửi thu được do bán chứng khoán bảo lãnh phát hành tại ngân hàng thương mại chỉ định do Công ty thực hiện chức năng - Tổ chức bảo lãnh phát hành chứng khoán (bảo lãnh chính hoặc phụ) (kể cả tiền thu được từ các Đại lý bán chứng khoán) và tiền gửi thanh toán gốc, tiền lãi và cổ tức của Tổ chức phát hành.

Tiền gửi về bù trừ thanh toán giao dịch chứng khoán là số tiền sẵn sàng tham gia bù trừ và thanh toán của Công ty và khách hàng tại ngày T+x theo yêu cầu của Trung tâm Lưu ký chứng khoán Việt Nam (VSD), được mở tại Ngân hàng chỉ định để thanh toán mua, bán chứng khoán theo kết quả đã bù trừ thuần (net).

Tiền gửi của Nhà đầu tư về mua bán chứng khoán được trình bày tại các chỉ tiêu ngoài báo cáo tình hình tài chính (ngoại bảng).

2.4 . Tài sản tài chính và nợ phải trả tài chính

a) Ghi nhận ban đầu

Tài sản tài chính

Tài sản tài chính của Công ty bao gồm tiền và các khoản tương đương tiền, các tài sản tài chính ghi nhận thông qua lãi/lỗ (FVTPL), các khoản đầu tư nắm giữ đến ngày đáo hạn (HTM), các khoản cho vay, các tài sản tài chính sẵn sàng để bán (AFS) và các khoản phải thu. Tại thời điểm ghi nhận ban đầu, tài sản tài chính được xác định theo giá mua/chí phí phát hành cộng các chí phí phát sinh khác liên quan trực tiếp đến việc mua, phát hành tài sản tài chính đó, ngoại trừ các tài sản tài chính ghi nhận thông qua lãi/lỗ (FVTPL) chỉ được xác định theo giá mua/chí phí phát hành.

Nợ phải trả tài chính

Nợ phải trả tài chính của Công ty bao gồm các khoản vay, các khoản phải trả người bán và phải trả khác, chí phí phải trả. Tại thời điểm ghi nhận lần đầu, các khoản nợ phải trả tài chính được xác định theo giá phát hành cộng các chí phí phát sinh liên quan trực tiếp đến việc phát hành nợ phải trả tài chính đó.

b) Nguyên tắc phân loại

Tài sản tài chính ghi nhận thông qua lãi/lỗ (FVTPL): tài sản tài chính được phân loại theo FVTPL khi tài sản tài chính đó được nắm giữ cho mục đích mua vào, bán ra trên thị trường tài chính thông qua hoạt động nghiên cứu và phân tích với kỳ vọng sinh lời. Các loại tài sản tài chính được phân loại nhóm khác khi bán cần phân loại lại vào FVTPL.

Các tài sản tài chính FVTPL là công cụ nợ khi đáo hạn phải được chuyển sang ghi nhận là các khoản phải thu và lập dự phòng như một khoản phải thu khó đòi (nếu có).

Tài sản tài chính nắm giữ đến ngày đáo hạn (HTM): là các tài sản tài chính phi phải sinh với các khoản thanh toán cố định hoặc có thể xác định được, có kỳ hạn là cố định mà Công ty có dự định tích cực và có khả năng giữ đến ngày đáo hạn, ngoại trừ:

- Các tài sản tài chính phi phái sinh mà tại thời điểm ghi nhận ban đầu đã được Công ty xếp loại vào nhóm ghi nhận theo giá trị thông qua lãi/lỗ (FVTPL);
- Các tài sản tài chính phi phái sinh đã được Công ty xếp loại vào nhóm sẵn sàng để bán (AFS);
- Các tài sản tài chính phi phái sinh thỏa mãn định nghĩa về các khoản cho vay và các khoản phải thu.

Sau ghi nhận ban đầu, các tài sản tài chính nắm giữ đến ngày đáo hạn (HTM) được xác định theo chi phí phân bổ sử dụng phương pháp lãi suất thực.

Các khoản cho vay: là các tài sản tài chính phi phái sinh với các khoản thanh toán cố định hoặc có thể xác định và không được niêm yết trên thị trường hoàn hảo.

Các dạng cam kết cho vay được thực hiện:

- Hợp đồng giao dịch ký quỹ;
- Hợp đồng ứng trước tiền bán chứng khoán.

Sau ghi nhận ban đầu, các khoản cho vay được xác định theo giá trị phân bổ sử dụng phương pháp lãi suất thực, ngoại trừ: các khoản cho vay các tài sản tài chính ghi nhận theo giá trị hợp lý thông qua lãi/lỗ; các công nợ tài chính phát sinh từ việc chuyển giao một tài sản tài chính không đủ điều kiện dùng ghi nhận hoặc khi phù hợp theo quy định về tiếp tục liên quan; các hợp đồng bảo lãnh tài chính.

Tài sản tài chính sẵn sàng để bán (AFS): là các tài sản tài chính phi phái sinh được xác định là sẵn sàng để bán hoặc không được phân loại là:

- Các khoản cho vay và các khoản phải thu;
- Các khoản đầu tư nắm giữ đến ngày đáo hạn;
- Các tài sản tài chính ghi nhận thông qua lãi/lỗ.

Tài sản tài chính được Công ty đầu tư nhưng không có mục tiêu đầu tư ngắn hạn và kể cả mục tiêu dài hạn cũng chưa xác định được. Do vậy đây là loại tài sản tài chính hạn chế được phân loại trong hoạt động của Công ty.

Nợ phải trả tài chính được ghi nhận thông qua lãi/lỗ: là một khoản nợ phải trả tài chính thỏa mãn một trong các điều kiện sau:

- Nợ phải trả tài chính được Ban Giám đốc phân loại vào nhóm nắm giữ để kinh doanh;
- Tại thời điểm ghi nhận ban đầu, Công ty xếp nợ phải trả tài chính vào nhóm được ghi nhận thông qua lãi/lỗ.

Nợ phải trả tài chính được xác định theo giá trị phân bổ: là các khoản nợ phải trả tài chính không được xếp loại vào nợ phải trả tài chính được ghi nhận thông qua lãi/lỗ.

c) Nguyên tắc đánh giá lại các tài sản tài chính

Việc đánh giá lại các tài sản tài chính FVTPL và AFS theo giá thị trường hoặc giá trị hợp lý được thực hiện theo phương pháp xác định giá trị phù hợp với quy định pháp luật. Trong trường hợp không có giá thị trường tại ngày giao dịch gần nhất, Công ty sử dụng giá trị hợp lý để đánh giá lại các tài sản tài chính. Giá trị hợp lý được xác định trên cơ sở tôn trọng nguyên tắc, phương pháp hoặc mô hình lý thuyết định giá tài sản tài chính đã được quy định tại Điều lệ hoặc Sổ tay định giá của Công ty hoặc sau khi đã được Ban Giám đốc chấp thuận bằng văn bản.

Giá trị hợp lý/giá trị thị trường của tài sản tài chính được xác định theo quy định tại Thông tư số 146/2014/TT-BTC như sau:

- Giá trị thị trường của chứng khoán niêm yết trên Sở Giao dịch Chứng khoán Hà Nội và Sở Giao dịch Chứng khoán Thành phố Hồ Chí Minh là giá đóng cửa tại ngày gần nhất có giao dịch tính đến ngày đánh giá lại.
- Đối với các chứng khoán của các công ty chưa niêm yết trên thị trường chứng khoán nhưng đã đăng ký giao dịch trên thị trường giao dịch của các công ty đại chúng chưa niêm yết (UPCom) thì giá trị thị trường được xác định là giá đóng cửa bình quân tại ngày gần nhất có giao dịch tính đến ngày đánh giá lại.
- Đối với chứng khoán niêm yết bị hủy hoặc bị đình chỉ giao dịch hoặc bị ngừng giao dịch kể từ ngày giao dịch thứ sáu trở đi, giá chứng khoán thực tế là giá trị sổ sách tại ngày lập bảng cân đối kế toán gần nhất.
- Đối với chứng khoán chưa niêm yết và chưa đăng ký giao dịch trên thị trường giao dịch của các công ty đại chúng chưa niêm yết (UPCom) thì giá chứng khoán thực tế trên thị trường làm cơ sở để đánh giá lại là giá trung bình của các mức giá giao dịch thực tế theo báo giá của ba (03) công ty chứng khoán có giao dịch tại thời điểm gần nhất với thời điểm đánh giá lại nhưng không quá một tháng tính đến ngày đánh giá lại.

Các chứng khoán không có giá tham khảo từ các nguồn trên sẽ được đánh giá khả năng và mức độ giảm giá dựa trên việc xem xét tình hình tài chính và giá trị sổ sách của tổ chức phát hành tại ngày 30 tháng 06 năm 2017.

Chênh lệch tăng hoặc giảm do đánh giá lại FVTPL được ghi nhận theo nguyên tắc không bù trừ và được trình bày trên Báo cáo kết quả hoạt động theo 02 chỉ tiêu: chỉ tiêu "Lãi và chi phí giao dịch mua các tài sản tài chính, hoạt động tự doanh FVTPL" - Chi tiết "Chênh lệch giảm về đánh giá lại các tài sản tài chính ghi nhận thông qua lãi/lỗ" (nếu đánh giá giảm) và chỉ tiêu "Thu nhập" - Chi tiết "Chênh lệch tăng về đánh giá lại các tài sản tài chính ghi nhận thông qua lãi/lỗ" (nếu đánh giá tăng).

Chênh lệch tăng hoặc giảm do đánh giá lại AFS được ghi nhận theo nguyên tắc không bù trừ được ghi nhận trực tiếp vào vốn chủ sở hữu của Báo cáo tình hình tài chính tại chỉ tiêu "Chênh lệch đánh giá lại tài sản tài chính theo giá trị hợp lý".

Các tài sản tài chính nắm giữ đến ngày đáo hạn được xem xét khả năng suy giảm giá trị tại ngày lập báo cáo tình hình tài chính. Dự phòng được trích lập cho các khoản đầu tư này khi có bằng chứng khách quan cho thấy có khả năng không thu hồi được hoặc không chắc chắn thu hồi được của khoản đầu tư xuất phát từ một hoặc nhiều sự kiện tổn thất xảy ra ảnh hưởng xấu lên luồng tiền tương lai dự kiến. Bằng chứng khách quan của việc suy giảm giá trị có thể bao gồm giá trị thị trường/giá trị hợp lý (nếu có) của khoản nợ bị suy giảm, các dấu hiệu về bên nợ hoặc nhóm các bên nợ đang gặp khó khăn về tài chính đáng kể, vỡ nợ hoặc trả nợ không đúng kỳ hạn các khoản lãi hoặc gốc, khả năng bên nợ bị phá sản hoặc có sự tái cơ cấu tài chính và các dữ liệu có thể quan sát cho thấy rằng có sự suy giảm có thể lượng hóa được các luồng tiền dự kiến trong tương lai, chẳng hạn như sự thay đổi về điều kiện trả nợ, tình hình tài chính gắn liền với khả năng vỡ nợ. Khi có bằng chứng về việc giảm giá trị, số dư dự phòng được trích lập được xác định trên cơ sở sự khác biệt giữa giá trị phân bổ và giá trị hợp lý tại thời điểm đánh giá. Tăng hoặc giảm số dư tài khoản dự phòng được ghi nhận vào Báo cáo kết quả hoạt động trên khoản mục "Chi phí dự phòng tài sản tài chính, xử lý tổn thất các khoản phải thu khó đòi, lỗ suy giảm tài sản tài chính và chi phí đi vay của các khoản cho vay".

Các khoản cho vay được xem xét khả năng suy giảm giá trị tại ngày lập báo cáo tình hình tài chính. Dự phòng cho các khoản cho vay được trích lập dựa trên mức tổn thất ước tính, được tính bằng phần chênh lệch giữa giá trị thị trường của chứng khoán được dùng làm tài sản đảm bảo cho khoản cho vay và số dư của khoản cho vay do. Tăng hoặc giảm số dư khoản dự phòng được ghi nhận vào Báo cáo kết quả hoạt động trên khoản mục "Chi phí dự phòng tài sản tài chính, xử lý tổn thất các khoản phải thu khó đòi, lỗ suy giảm tài sản tài chính và chi phí đi vay của các khoản cho vay".

2.5 . Các khoản đầu tư tài chính dài hạn

Các khoản đầu tư vào các công ty con, công ty liên doanh liên kết được ghi nhận ban đầu trên sổ kế toán theo giá gốc. Sau ghi nhận ban đầu, giá trị của các khoản đầu tư này được xác định theo giá gốc trừ đi dự phòng giảm giá khoản đầu tư.

Dự phòng giảm giá các khoản đầu tư được lập vào thời điểm cuối kỳ đối với các khoản đầu tư vào công ty con, công ty liên doanh liên kết: căn cứ vào Báo cáo tài chính [riêng]/Báo cáo tài chính hợp nhất (nếu đơn vị nhận đầu tư là Công ty mẹ) của công ty con, công ty liên doanh, liên kết tại thời điểm trích lập dự phòng. Dự phòng giảm giá đầu tư được lập khi đơn vị nhận đầu tư phát sinh lỗ, ngoại trừ trường hợp khoản lỗ đó đã nằm trong kế hoạch khi quyết định đầu tư. Dự phòng giảm giá đầu tư được trích lập theo quy định tại Thông tư số 146/2014/TT-BTC của Bộ Tài chính ban hành ngày 06/10/2014.

2.6 . Các khoản nhận ký quỹ, ký cược ngắn hạn, dài hạn

Các khoản nhận ký quỹ, ký cược ngắn hạn, dài hạn phản ánh khoản tiền nhận ký quỹ, ký cược bằng tiền của Công ty với các đối tượng trong hoạt động của Công ty phù hợp với các quy định của pháp luật có liên quan hiện hành. Các khoản tiền nhận ký quỹ, ký cược không thuộc tài sản của Công ty, Công ty phải có trách nhiệm quản lý tách biệt với tài sản bằng tiền của Công ty.

2.7 . Các khoản phải thu ngắn hạn, dài hạn

Phải thu bán các tài sản tài chính: phản ánh toàn bộ giá trị phải thu khi bán các tài sản tài chính thuộc danh mục tài sản tài chính của Công ty (không qua các Sở Giao dịch Chứng khoán), kể cả giá trị đáo hạn của các tài sản tài chính hoặc thanh lý các tài sản tài chính này.

Phải thu và dự thu cổ tức, tiền lãi các tài sản tài chính: phản ánh toàn bộ các khoản phải thu và dự thu về cổ tức, tiền lãi của các tài sản tài chính thuộc danh mục tài sản tài chính của Công ty.

Phải thu các dịch vụ Công ty cung cấp: phản ánh các khoản phải thu của Công ty với Sở Giao dịch chứng khoán, Trung tâm Lưu ký chứng khoán Việt Nam (VSD), với Nhà đầu tư là khách hàng của Công ty, với Tổ chức phát hành chứng khoán hoặc bảo lãnh phát hành chứng khoán, các khoản phải thu từ các hoạt động kinh doanh giao dịch chứng khoán.

Dự phòng suy giảm giá trị các khoản phải thu: được trích lập cho các khoản nợ đã quá hạn thanh toán hoặc các khoản nợ chưa đến hạn thanh toán nhưng khách nợ đã lâm vào tình trạng phá sản hoặc đang làm thủ tục giải thể, mất tích, bỏ trốn, đang bị các cơ quan pháp luật truy tố, xét xử hoặc đang thi hành án hoặc đã chết. Chi phí dự phòng phát sinh được trình bày trên chỉ tiêu "Chi phí quản lý công ty chứng khoán" trên Báo cáo kết quả hoạt động.

Mức trích lập dự phòng các khoản nợ phải thu khó đòi được xác định theo Thông tư số 228/2009/TT-BTC do Bộ Tài chính ban hành ngày 07/12/2009 như sau:

<u>Thời gian quá hạn</u>	<u>Mức trích dự phòng</u>
Từ trên sáu (06) tháng đến dưới một (01) năm	30%
Từ một (01) năm đến dưới hai (02) năm	50%
Từ hai (02) năm đến dưới ba (03) năm	70%
Từ ba (03) năm trở lên	100%

2.8 . Tài sản cố định và khấu hao tài sản cố định

Tài sản cố định hữu hình, tài sản cố định vô hình được ghi nhận ban đầu theo giá gốc. Trong quá trình sử dụng, tài sản cố định hữu hình, tài sản cố định vô hình được ghi nhận theo nguyên giá, hao mòn lũy kế và giá trị còn lại. Khấu hao được trích theo phương pháp đường thẳng.

Khấu hao tài sản cố định được trích theo phương pháp đường thẳng với thời gian khấu hao được ước tính như

- | | |
|-------------------------------------|-------------|
| - Máy móc, thiết bị | 02 - 08 năm |
| - Phần mềm giao dịch, bằng sáng chế | 02 - 08 năm |

2.9 . Chi phí trả trước

Các chi phí trả trước chỉ liên quan đến chi phí sản xuất kinh doanh của một năm tài chính hoặc một chu kỳ kinh doanh được ghi nhận là chi phí trả trước ngắn hạn và được tính vào chi phí hoạt động kinh doanh trong năm tài chính.

Các chi phí đã phát sinh trong năm tài chính nhưng liên quan đến kết quả hoạt động kinh doanh của nhiều niên độ kế toán được hạch toán vào chi phí trả trước dài hạn để phân bổ dần vào kết quả hoạt động kinh doanh trong các niên độ kế toán sau.

Việc tính và phân bổ chi phí trả trước dài hạn vào chi phí sản xuất kinh doanh từng kỳ hạch toán được căn cứ vào tính chất, mức độ từng loại chi phí để chọn phương pháp và tiêu thức phân bổ hợp lý. Chi phí trả trước được phân bổ dần vào chi phí hoạt động kinh doanh theo phương pháp đường thẳng.

2.10 . Các khoản nợ phải trả ngắn hạn, dài hạn

Các khoản nợ phải trả được theo dõi theo kỳ hạn phải trả, đối tượng phải trả, loại nguyên tệ phải trả và các yếu tố khác theo nhu cầu quản lý của Công ty.

Các khoản vay: phản ánh tình hình phát hành trái phiếu và thanh toán trái phiếu; phản ánh các khoản tiền vay tạm thời và tình hình trả nợ tiền vay của Công ty với Ngân hàng, Trung tâm lưu ký chứng khoán Việt Nam, Quỹ Hỗ trợ thanh toán hoặc các đối tượng cho vay khác theo quy định về hoạt động vay áp dụng đối với công ty chứng khoán.

Các khoản phải trả hoạt động giao dịch chứng khoán: phản ánh tình hình thanh toán về các khoản phí hoạt động kinh doanh, dịch vụ chứng khoán cho Sở Giao dịch Chứng khoán, Trung tâm Lưu ký chứng khoán Việt Nam (VSD), phải trả đại lý phát hành chứng khoán của Công ty.

Các khoản phải trả tổ chức phát hành chứng khoán: phản ánh tình hình nhận và thanh toán khoản phải trả Tổ chức phát hành chứng khoán về tiền bán chứng khoán bảo lãnh phát hành do Công ty thực hiện ở công ty bảo lãnh phát hành chứng khoán chính hoặc phụ, kể cả trường hợp công ty bảo lãnh phát hành chứng khoán bán chứng khoán phát hành qua các đại lý.

2.11 . Vốn chủ sở hữu

Vốn đầu tư của chủ sở hữu được ghi nhận theo số vốn thực góp của chủ sở hữu.

Lợi nhuận chưa phân phối của Công ty bao gồm lợi nhuận đã thực hiện và lợi nhuận chưa thực hiện. Lợi nhuận đã thực hiện chưa phân phối của Công ty lũy kế tính đến cuối kỳ trước là cơ sở để phân phối lợi nhuận cho chủ sở hữu. Lợi nhuận chưa thực hiện tính đến cuối kỳ trước không là cơ sở phân phối cho chủ sở hữu.

Lợi nhuận đã thực hiện là số chênh lệch giữa tổng doanh thu, thu nhập với tổng các khoản chi phí tính vào Báo cáo thu nhập toàn diện của Công ty lũy kế phát sinh trong kỳ. Số lợi nhuận được sử dụng để phân phối cho các chủ sở hữu phải trừ đi số lỗ đã thực hiện lũy kế tính từ đầu kỳ này và số lỗ chưa thực hiện lũy kế tính đến thời điểm phân phối lại cho chủ sở hữu. Việc phân phối lợi nhuận của Công ty cho chủ sở hữu phải đảm bảo rõ ràng, minh bạch và theo đúng quy định của pháp luật doanh nghiệp, chứng khoán và các pháp luật hiện hành khác có liên quan đối với công ty chứng khoán, điều lệ công ty chứng khoán, Nghị quyết Đại hội đồng cổ đông. Lợi nhuận đã thực hiện được phân phối thu nhập cho thành viên góp vốn hoặc cổ đông sau khi đã trừ đi các nghĩa vụ thuế phải nộp tính trên khoản thu nhập được hưởng.

2.12 . Doanh thu, thu nhập

Doanh thu cung cấp dịch vụ

Doanh thu cung cấp dịch vụ được ghi nhận khi kết quả của giao dịch đó được xác định một cách đáng tin cậy. Trường hợp việc cung cấp dịch vụ liên quan đến nhiều năm thì doanh thu được ghi nhận trong năm theo kết quả phần công việc đã hoàn thành vào ngày lập Báo cáo tình hình tài chính của kỳ đó. Kết quả của giao dịch cung cấp dịch vụ được xác định khi thỏa mãn các điều kiện sau:

- Doanh thu được xác định tương đối chắc chắn;
- Có khả năng thu được lợi ích kinh tế từ giao dịch cung cấp dịch vụ đó;
- Xác định được phần công việc đã hoàn thành vào ngày lập Báo cáo tình hình tài chính;
- Xác định được chi phí phát sinh cho giao dịch và chi phí để hoàn thành giao dịch cung cấp dịch vụ đó.

Phần công việc cung cấp dịch vụ đã hoàn thành được xác định theo phương pháp đánh giá công việc hoàn thành.

Thu nhập từ kinh doanh chứng khoán

Thu nhập bán các tài sản tài chính tự doanh FVTPL được xác định là số chênh lệch giữa giá bán và giá vốn theo số lượng các tài sản tài chính FVTPL đã bán ra. Thu nhập bán các tài sản tài chính là thu nhập đã thực hiện.

Thu nhập do đánh giá tăng các tài sản tài chính thuộc danh mục tài sản tài chính FVTPL theo giá trị hợp lý. Thu nhập đánh giá lại các tài sản tài chính thuộc danh mục tài sản tài chính FVTPL là thu nhập chưa thực hiện.

Thu nhập phát sinh từ các tài sản tài chính tự doanh FVTPL, HTM, các khoản cho vay bao gồm: lãi cho vay phát sinh từ các khoản cho vay phù hợp với quy định của Luật chứng khoán; cổ tức, lợi nhuận được chia phát sinh từ cổ phiếu, trái phiếu; lãi phát sinh từ các khoản tiền gửi cố định.

Cổ tức, lợi nhuận được chia phát sinh từ các tài sản tài chính thuộc danh mục đầu tư của Công ty: FVTPL, HTM, AFS được ghi nhận khi công ty được quyền nhận cổ tức từ quyền sở hữu cổ phiếu đã được xác lập.

2.13 . Chi phí hoạt động và chi phí quản lý công ty

Chi phí được ghi nhận khi có khả năng làm giảm các lợi ích kinh tế tại thời điểm phát sinh hoặc có thể xác định được một cách chắc chắn phát sinh, không phân biệt đã được thanh toán hay chưa.

2.14 . Doanh thu tài chính, chi phí hoạt động tài chính

Doanh thu tài chính bao gồm

- Doanh thu từ lãi tiền gửi ngân hàng không cố định;
- Doanh thu đầu tư khác;

- Cổ phiếu thương hay cổ tức trả bằng cổ phiếu: Không có khoản thu nhập nào được ghi nhận khi quyền được nhận cổ phiếu thương hay cổ tức bằng cổ phiếu được xác lập.

Chi phí hoạt động tài chính bao gồm

- Chi phí lãi vay;
- Chi phí dự phòng suy giảm giá trị các khoản đầu tư tài chính dài hạn;
- Chi phí tài chính khác (phí chuyển tiền, ...).

2.15 . Chi phí thuế TNDN hiện hành

Chi phí thuế TNDN hiện hành được xác định trên cơ sở thu nhập chịu thuế trong kỳ và thuế suất thuế TNDN trong kỳ kế toán hiện hành.

2.16 . Các bên liên quan

Các bên được coi là liên quan nếu bên đó có khả năng kiểm soát hoặc có ảnh hưởng đáng kể đối với bên kia trong việc ra quyết định về các chính sách tài chính và hoạt động. Các bên liên quan của Công ty bao gồm:

- Các doanh nghiệp trực tiếp hay gián tiếp qua một hoặc nhiều trung gian có quyền kiểm soát Công ty hoặc chịu sự kiểm soát của Công ty, hoặc cùng chung sự kiểm soát với Công ty, bao gồm cả công ty mẹ, công ty con và công ty liên kết;
- Các cá nhân trực tiếp hoặc gián tiếp nắm quyền biểu quyết của Công ty mà có ảnh hưởng đáng kể đối với Công ty, những nhân sự quản lý chủ chốt của Công ty, những thành viên mật thiết trong gia đình của các cá nhân này;
- Các doanh nghiệp do các cá nhân nêu trên nắm trực tiếp hoặc gián tiếp phần quan trọng quyền biểu quyết hoặc có ảnh hưởng đáng kể tới các doanh nghiệp này.

Trong việc xem xét từng mối quan hệ của các bên liên quan để phục vụ cho việc lập và trình bày Báo cáo tài chính giữa niên độ, Công ty chú ý tới bản chất của mối quan hệ hơn là hình thức pháp lý của các quan hệ đó.

3 . GIÁ TRỊ KHỐI LƯỢNG GIAO DỊCH CHỨNG KHOÁN THỰC HIỆN TRONG KỲ

	Khối lượng giao dịch chứng khoán thực hiện trong kỳ	Giá trị khối lượng giao dịch chứng khoán thực hiện trong kỳ
		VND
Của Công ty Chứng khoán	62,000	950,760,000
- Cổ phiếu	62,000	950,760,000
Của nhà đầu tư	33,562,174	206,976,034,600
- Cổ phiếu	33,562,174	206,976,034,600
	33,624,174	207,926,794,600

4 . TIỀN VÀ CÁC KHOẢN TƯƠNG ĐƯƠNG TIỀN

	30/06/2017	01/01/2017
	VND	VND
Tiền mặt tại quỹ	2,928,000	8,953,190
Tiền gửi ngân hàng cho hoạt động Công ty	30,184,583,439	30,064,832,540
Các khoản tương đương tiền	9,600,000,000	11,200,000,000

39,787,511,439
41,273,785,730

Tại ngày 30 tháng 06 năm 2017, các khoản trong dương tiền là tiền gửi có kỳ hạn 62 ngày, được gửi tại các ngân hàng thương mại với lãi suất 4,8%/năm.

5 . CÁC LOẠI TÀI SẢN TÀI CHÍNH
a) Tài sản tài chính ghi nhận thông qua lãi/lỗ (FVTPL)

	30/06/2017		01/01/2017	
	Giá gốc	Giá trị hợp lý	Giá gốc	Giá trị hợp lý
	VND	VND	VND	VND
Cổ phiếu niêm yết (*)	12,425,639,907	10,582,641,300	315,579	738,700
Cổ phiếu Upcom	933,725,500	148,542,000	933,725,500	125,290,200
Cổ phiếu chưa niêm yết (**)	20,570,000,000	20,570,000,000	32,995,260,000	-
	<u>33,929,365,407</u>	<u>31,301,183,300</u>	<u>33,929,301,079</u>	<u>126,028,900</u>

d) Các khoản cho vay

	30/06/2017	01/01/2017
	VND	VND
Hoạt động margin	3,377,800,000	2,616,755,934
Hoạt động ứng trước tiền bán	1,224,490,289	366,645,684
	<u>4,602,290,289</u>	<u>2,983,401,618</u>

6 . DỰ PHÒNG SUY GIẢM GIÁ TRỊ TÀI SẢN TÀI CHÍNH VÀ TÀI SẢN NHẬN THÊ CHẤP

	Từ 01/01/2017 đến 30/06/2017	Từ 01/01/2016 đến 30/06/2016
	VND	VND
Dự phòng giảm giá tài sản tài chính	-	808,440,300
Tại ngày 30/06	<u>-</u>	<u>808,440,300</u>

7 . CÁC KHOẢN PHẢI THU NGẮN HẠN

	30/06/2017	01/01/2017
	VND	VND
Các khoản phải thu bán các khoản đầu tư	4,355,000,000	4,355,000,000
Các khoản phải thu và dự thu cổ tức, tiền lãi các khoản đầu tư	56,810,000	68,724,444
Phải thu các dịch vụ Công ty chứng khoán cung cấp	38,920,906,026	32,902,671,703
<i>Phải thu Nhà đầu tư về giao dịch chứng khoán (phí môi giới, phí lưu ký và thuế)</i>	48,700,757	30,466,434
<i>Phải thu Nhà đầu tư về hợp đồng hợp tác kinh doanh cũ</i>	32,872,205,269	32,872,205,269
<i>Phải thu các dịch vụ khác</i>	6,000,000,000	-
Phải thu khác	28,935,000,000	28,935,000,000

-	<i>Phải thu khác</i>	28,935,000,000	28,935,000,000
		72,267,716,026	66,261,396,147
8	. DỰ PHÒNG PHẢI THU KHÓ ĐÓI		
		Từ 01/01/2017 đến 30/06/2017	Từ 01/01/2016 đến 30/06/2016
		VND	VND
	Tại ngày 01/01	849,062,921	1,482,963,054
	Trích lập/hoàn nhập	(645,725,620)	(345,156,926)
	Tại ngày 30/06	203,337,301	1,137,806,128
9	. CHI PHÍ TRẢ TRƯỚC NGẮN HẠN		
		30/06/2017	01/01/2017
		VND	VND
	Chi phí thuê nhà	37,310,000	37,310,000
	Chi phí thuê kênh, sử dụng thiết bị, quản lý thành viên	185,000,000	-
		222,310,000	37,310,000
10	. CẦM CỘ, THẺ CHẤP, KÝ QUỸ, KÝ CƯỘC		
a)	Ngắn hạn		
		30/06/2017	01/01/2017
		VND	VND
	Đặt cọc mua nước uống	5,200,000	5,200,000
		5,200,000	5,200,000
b)	Dài hạn		
		30/06/2017	01/01/2017
		VND	VND
	Đặt cọc thẻ taxi	10,000,000	-
	Đặt cọc tiền thuê nhà	37,310,000	37,310,000
		47,310,000	37,310,000
11	. THUẾ VÀ CÁC KHOẢN PHẢI THU NHÀ NƯỚC		
		30/06/2017	01/01/2017
		VND	VND
	Thuế Thu nhập doanh nghiệp	64,486,433	1,251,270,075
	Thuế Nhà đất, Tiền thuê đất	76,102,294	-
		140,588,727	1,251,270,075
12	. CÁC KHOẢN ĐẦU TƯ DÀI HẠN		
		30/06/2017	01/01/2017

	VND	VND
Dầu tư dài hạn khác	1,350,000,000	1,350,000,000
- Đầu tư dài hạn khác (Công ty CP Đầu Tư Sức Khỏe Việt) (*)	1,350,000,000	1,350,000,000
	1,350,000,000	1,350,000,000

(*) Khoản đầu tư vào Công ty CP Đầu tư Sức khỏe Việt được thực hiện với tư cách cổ đông sáng lập. Theo điều lệ và giấy đăng ký kinh doanh, số vốn điều lệ của Công ty Cổ phần Đầu tư Sức Khỏe Việt là 30.000.000.000 VND, trong đó vốn góp cam kết của Công ty là 4.500.000.000 đồng (tương đương 450.000 cổ phần, mệnh giá 10.000 đồng/cổ phần). Tại ngày 30/06/2017, Công ty đã góp 1.350.000.000 đồng (tương đương 135.000 cổ phần). Số dự phòng được trích lập theo báo cáo tài chính cho năm tài chính kết thúc ngày 30/06/2017.

13 . TÀI SẢN CỔ ĐỊNH HỮU HÌNH

Tài sản cố định hữu hình của Công ty là Máy móc thiết bị có tổng nguyên giá tại ngày 30/06/2017 là 5.090.663.446 đồng, trong kỳ không có biến động về tài sản này. Giá trị hao mòn lũy kế của các tài sản này tại ngày 30/06/2017 là 4.851.179.276 đồng, trong đó khấu hao trong năm 2016 là 124.657.505 đồng.

14 . TÀI SẢN CỔ ĐỊNH VÔ HÌNH

Tài sản cố định vô hình của Công ty là Phần mềm giao dịch, kế toán có nguyên giá tại ngày 30/06/2017 là 3.596.296.230 đồng, giá trị hao mòn lũy kế tại ngày 30/06/2017 là 3.494.380.446 đồng, trong đó khấu hao trong kỳ là 78.314.006 đồng.

Công ty chưa xác định giá trị hợp lý của các tài sản cố định này do Chuẩn mực Kế toán Việt Nam, Chế độ Kế toán Việt Nam áp dụng đối với công ty chứng khoán chưa có hướng dẫn cụ thể về việc xác định giá trị hợp lý.

15 . TIỀN NỢ QUỸ HỖ TRỢ THANH TOÁN

	30/06/2017	01/01/2017
	VND	VND
Tiền nộp ban đầu	120,000,000	120,000,000
Tiền nộp bổ sung	1,648,945,678	1,648,945,678
Tiền lãi phân bổ trong kỳ	38,855,823	101,454,343
Số dư cuối kỳ	1,807,801,501	1,870,400,021

16 . THUẾ VÀ CÁC KHOẢN PHẢI NỢ NHÀ NƯỚC

	30/06/2017	01/01/2017
	VND	VND
Thuế Giá trị gia tăng	159,692,322	159,692,322
Thuế Thu nhập cá nhân	575,460,615	673,406,287
Các loại thuế khác	-	101,693,199
	735,152,937	934,791,808

Quyết toán thuế của Công ty sẽ chịu sự kiểm tra của cơ quan thuế. Do việc áp dụng luật và các qui định về thuế đối với nhiều loại giao dịch khác nhau có thể được giải thích theo nhiều cách khác nhau, số thuế được trình bày trên Báo cáo tài chính có thể bị thay đổi theo quyết định của cơ quan thuế.

17 . NHẬN KÝ QUỸ, KÝ CƯỢC NGÁN HẠN

	30/06/2017	01/01/2017
	VND	VND
Nhận đặt cọc hợp đồng môi giới trái phiếu	8,700,000,000	9,646,334,388
	8,700,000,000	9,646,334,388

18 . CÁC KHOẢN PHẢI TRẢ, PHẢI NỢP NGÁN HẠN KHÁC

	30/06/2017	01/01/2017
	VND	VND
Phải trả cổ tức cho cổ đông	31,300,000	31,300,000
Phải trả lãi các khoản nhận đặt cọc của hợp đồng môi giới	380,901,446	322,691,410
	412,201,446	353,991,410

19 . VỐN ĐẦU TƯ CỦA CHỦ SỞ HỮU
a) Chi tiết vốn đầu tư của chủ sở hữu

	Tỷ lệ (%)	30/06/2017 VND	Tỷ lệ (%)	01/01/2017 VND
Ông Nguyễn Hữu Hưng	5.60%	7,575,000,000	5.60%	7,575,000,000
Ông Trần Thiên Hà	5.63%	7,620,000,000	5.63%	7,620,000,000
Công ty TNHH MTV Quản lý quỹ Ngân hàng TMCP Công thương Việt Nam (*)	6.12%	8,284,000,000	6.12%	8,284,000,000
Công ty Cổ phần Cơ điện IDC (*)	13.47%	18,225,800,000	13.47%	18,225,800,000
Các cổ đông khác	69.17%	93,584,200,000	69.17%	93,584,200,000
	100%	135,289,000,000	100%	135,289,000,000

b) Lợi nhuận chưa phân phối

	30/06/2017 VND	01/01/2017 VND
Lợi nhuận đã thực hiện chưa phân phối	7,501,209,728	356,974,238
Lợi nhuận chưa thực hiện	(2,628,182,107)	-
	4,873,027,621	356,974,238

c) Tình hình phân phối thu nhập cho cổ đông hoặc các thành viên góp vốn

	Từ 01/01/2017 đến 30/06/2017 VND	Từ 01/01/2016 đến 30/06/2016 VND
Lợi nhuận đã thực hiện chưa phân phối năm trước	356,974,238	-
Lãi chưa thực hiện tính đến cuối kỳ kế toán	(2,628,182,107)	-
Lãi/lãi đã thực hiện kỳ này tính từ đầu kỳ	7,144,235,490	68,006,331
Cơ sở lợi nhuận phân phối cho cổ đông hoặc các thành viên góp vốn tính đến cuối kỳ kế toán	4,873,027,621	68,006,331
toán	4,873,027,621	68,006,331

d) Các giao dịch về vốn với các chủ sở hữu và phân phối cổ tức, chia lợi nhuận

	Từ 01/01/2017 đến 30/06/2017	Từ 01/01/2016 đến 30/06/2016
	VND	VND
Vốn đầu tư của chủ sở hữu	135,289,000,000	135,289,000,000
- <i>Vốn góp đầu kỳ</i>	<i>135,289,000,000</i>	<i>135,289,000,000</i>
- <i>Vốn góp cuối kỳ</i>	<i>135,289,000,000</i>	<i>135,289,000,000</i>
e) Cổ phiếu	<u>30/06/2017</u>	<u>01/01/2017</u>
Số lượng cổ phiếu đang ký phát hành	13,528,900	13,528,900
Số lượng cổ phiếu đã bán ra công chúng	13,528,900	13,528,900
- <i>Cổ phiếu phổ thông</i>	<i>13,528,900</i>	<i>13,528,900</i>
Số lượng cổ phiếu đang lưu hành	13,528,900	13,528,900
- <i>Cổ phiếu phổ thông</i>	<i>13,528,900</i>	<i>13,528,900</i>
Mệnh giá cổ phiếu đã lưu hành (VND)	10,000	10,000
20 . TÀI SẢN TÀI CHÍNH NIÊM YẾT/ĐĂNG KÝ GIAO DỊCH CỦA CÔNG TY CHỨNG KHOÁN	<u>30/06/2017</u>	<u>01/01/2017</u>
	VND	VND
Tài sản tài chính giao dịch tự do chuyển nhượng	880,890,000	880,590,000
	<u>880,890,000</u>	<u>880,590,000</u>
21 . TÀI SẢN TÀI CHÍNH CHƯA LƯU KÝ TẠI VSD CỦA CÔNG TY CHỨNG KHOÁN	<u>30/06/2017</u>	<u>01/01/2017</u>
	VND	VND
Tài sản tài chính chưa lưu ký tại VSD của Công ty	18,321,250,000	18,321,250,000
	<u>18,321,250,000</u>	<u>18,321,250,000</u>
22 . TÀI SẢN TÀI CHÍNH NIÊM YẾT/ĐĂNG KÝ GIAO DỊCH CỦA NHÀ ĐẦU TƯ	<u>30/06/2017</u>	<u>01/01/2017</u>
	VND	VND
Tài sản tài chính giao dịch tự do chuyển nhượng	143,960,330,000	123,834,850,000
Tài sản tài chính giao dịch hạn chế chuyển nhượng	4,000,000	40,000
Tài sản tài chính chờ thanh toán	4,716,200,000	6,127,300,000
	<u>148,680,530,000</u>	<u>129,962,190,000</u>
23 . TÀI SẢN TÀI CHÍNH ĐÃ LƯU KÝ TẠI VSD VÀ CHƯA GIAO DỊCH CỦA NHÀ ĐẦU TƯ	<u>30/06/2017</u>	<u>01/01/2017</u>
	VND	VND
Tài sản tài chính đã lưu ký tại VSD và chưa giao dịch, tự do chuyển nhượng	559,680,000	19,250,000
	<u>559,680,000</u>	<u>19,250,000</u>
24 . TÀI SẢN TÀI CHÍNH CHỜ VỀ CỦA NHÀ ĐẦU TƯ		

	30/06/2017	01/01/2017
	VND	VND
Tài sản tài chính chờ về của Nhà đầu tư	7,749,900,000	500,000,000
	7,749,900,000	500,000,000
25 . TIỀN GỬI CỦA NHÀ ĐẦU TƯ		
	30/06/2017	01/01/2017
	VND	VND
Tiền gửi của Nhà đầu tư về giao dịch chứng khoán theo phương thức CTCK quản lý	391,867,358	372,502,150
1. Nhà đầu tư trong nước	391,867,358	372,502,150
	391,867,358	372,502,150
26 . PHẢI TRẢ NHÀ ĐẦU TƯ		
	30/06/2017	01/01/2017
	VND	VND
1. Phải trả Nhà đầu tư - Tiền gửi của Nhà đầu tư về tiền gửi giao dịch chứng khoán theo phương thức CTCK quản lý	391,867,358	372,502,150
1.1 Nhà đầu tư trong nước	391,867,358	372,502,150
	391,867,358	372,502,150
27 . PHẢI TRẢ VAY CÔNG TY CHỨNG KHOÁN CỦA NHÀ ĐẦU TƯ		
	30/06/2017	01/01/2017
	VND	VND
1.1 Phải trả gốc margin	3,377,800,000	2,616,755,934
<i>Nhà đầu tư trong nước</i>	<i>3,377,800,000</i>	<i>2,616,755,934</i>
2. Phải trả nghiệp vụ ứng trước tiền bán chứng khoán	1,224,490,289	366,645,684
2.1 Phải trả gốc nghiệp vụ ứng trước tiền bán chứng khoán	1,224,490,289	366,645,684
<i>Nhà đầu tư trong nước</i>	<i>1,224,490,289</i>	<i>366,645,684</i>
	4,602,290,289	2,983,401,618
28 . THU NHẬP		
a) Lãi, lỗ bán các tài sản tài chính		
b) Cổ tức và tiền lãi sát sinh từ các tài sản tài chính FVTPL, các khoản cho vay, HTM, AFS		
	Từ 01/01/2017	Từ 01/01/2016
	đến 30/06/2017	đến 30/06/2016
	VND	VND
Từ tài sản tài chính FVTPL	-	3,400,000
Từ tài sản tài chính nắm giữ đến ngày đáo hạn (HTM)	257,570,000	311,350,667
Từ các khoản cho vay	2,905,332,846	2,940,503,041
	3,162,902,846	3,255,253,708
29 . CHI PHÍ NGOÀI CHI PHÍ CÁC TÀI SẢN TÀI CHÍNH		

	Từ 01/01/2017 đến 30/06/2017	Từ 01/01/2016 đến 30/06/2016
	VND	VND
Chi phí hoạt động cung cấp dịch vụ khác	296,514,330	424,474,064
- Chi phí dịch vụ tài chính khác	296,514,330	606,385,146
- Chi phí dự phòng phải thu khó đòi và xử lý tổn thất phải thu khó đòi về cung cấp dịch vụ chứng khoán	-	(181,911,082)
	296,514,330	424,474,064
30 . DOANH THU HOẠT ĐỘNG TÀI CHÍNH	Từ 01/01/2017 đến 30/06/2017	Từ 01/01/2016 đến 30/06/2016
	VND	VND
Doanh thu lãi liên gửi không kỳ hạn	824,914	2,658,979
	824,914	2,658,979
31 . CHI PHÍ TÀI CHÍNH	Từ 01/01/2017 đến 30/06/2017	Từ 01/01/2016 đến 30/06/2016
	VND	VND
Chi phí lãi vay	188,971,457	-
	188,971,457	-
32 . CHI PHÍ QUẢN LÝ CÔNG TY CHỨNG KHOAN	Từ 01/01/2017 đến 30/06/2017	Từ 01/01/2016 đến 30/06/2016
	VND	VND
Chi phí lương và các khoản theo lương	1,184,090,258	1,239,712,920
Kinh phí công đoàn, BHXH, BHYT, BHTN	122,581,008	117,638,274
Chi phí khấu hao TSCĐ, BĐSĐT	202,971,511	419,906,280
Chi phí thuế, phí và lệ phí	234,081,186	3,000,000
Chi phí dịch vụ mua ngoài	491,799,124	761,652,928
Chi phí khác	247,406,366	212,065,132
	2,482,929,453	2,753,975,534
33 . THUẾ THU NHẬP DOANH NGHIỆP HIỆN HÀNH	Từ 01/01/2017 đến 30/06/2017	Từ 01/01/2016 đến 30/06/2016
	VND	VND
Tổng lợi nhuận kế toán trước thuế	5,702,837,025	68,006,331
Các khoản điều chỉnh tăng	231,081,186	-
- Chi phí không hợp lệ	231,081,186	-
Các khoản điều chỉnh giảm	-	(584,361,639)
- Cổ tức, lợi nhuận được chia	-	(3,400,000)

- Chuyển lỗ các năm trước (*)	-	(580,961,639)
Tổng thu nhập tính thuế	5,933,918,211	(516,355,308)
Thuế suất thuế thu nhập doanh nghiệp	20%	20%
Chi phí thuế thu nhập doanh nghiệp tính trên thu nhập chịu thuế và thuế suất hiện hành	1,186,783,642	-
Chi phí thuế thu nhập doanh nghiệp hiện hành	1,186,783,642	-
Thuế thu nhập doanh nghiệp phải nộp đầu kỳ	(1,251,270,075)	(1,251,270,075)
Thuế thu nhập doanh nghiệp đã nộp trong kỳ	-	-
Thuế thu nhập doanh nghiệp phải nộp cuối kỳ	(64,486,433)	(1,251,270,075)

34 . LÃI CƠ BẢN TRÊN CỔ PHIẾU

Việc tính toán lãi cơ bản trên cổ phiếu có thể phân phối cho các cổ đông sở hữu cổ phần phổ thông của Công ty được thực hiện dựa trên các số liệu sau :

	Từ 01/01/2017 đến 30/06/2017	Từ 01/01/2016 đến 30/06/2016
	VND	VND
Tổng lợi nhuận sau thuế	4,516,053,383	68,006,331
Lợi nhuận phân bổ cho cổ phiếu phổ thông	4,516,053,383	68,006,331
Cổ phiếu phổ thông lưu hành bình quân trong kỳ	13,528,900	13,528,900
Lãi cơ bản trên cổ phiếu	334	5

35 . CÔNG CỤ TÀI CHÍNH

Các loại công cụ tài chính của Công ty bao gồm:

	Giá trị số kế toán			
	30/06/2017		01/01/2017	
	Giá gốc	Dự phòng	Giá gốc	Dự phòng
	VND	VND	VND	VND
Tiền và các khoản tương đương tiền	39,787,511,439	-	41,273,785,730	-
Các tài sản tài chính ghi nhận thông qua lãi/lỗ	31,301,183,300	-	33,929,301,079	-
Các khoản cho vay	4,602,290,289	-	2,983,401,618	-
Các khoản phải thu	72,267,716,026	-	66,261,396,147	-
Dầu tư dài hạn	1,350,000,000	-	1,350,000,000	-
	149,308,701,054	-	145,797,884,574	-
			30/06/2017	01/01/2017
			VND	VND
Phải trả người bán, phải trả khác			412,201,446	353,991,410
			412,201,446	353,991,410

	Từ 1 năm trở xuống	Trên 1 năm đến 5 năm	Trên 5 năm	Cộng
	VND	VND	VND	VND
Tại ngày 30/06/2017				
Tiền và các khoản tương đương tiền	39,787,511,439	-	-	39,787,511,439
Các tài sản tài chính ghi nhận thông qua lãi/lỗ	31,301,183,300	-	-	31,301,183,300
Các khoản cho vay	4,602,290,289	-	-	4,602,290,289
Các khoản phải thu	72,267,716,026	-	-	72,267,716,026
Dầu tư dài hạn		1,350,000,000	-	1,350,000,000
	147,958,701,054	1,350,000,000	-	149,308,701,054
Tại ngày 01/01/2017				
Tiền và các khoản tương đương tiền	41,273,785,730	-	-	41,273,785,730
Các tài sản tài chính ghi nhận thông qua lãi/lỗ	33,929,301,079	-	-	33,929,301,079
Các khoản cho vay	2,983,401,618	-	-	2,983,401,618
Các khoản phải thu	66,261,396,147	-	-	66,261,396,147
Dầu tư dài hạn	-	1,350,000,000	-	1,350,000,000
	144,447,884,574	1,350,000,000	-	145,797,884,574

Thời hạn thanh toán của các khoản nợ phải trả tài chính dựa trên các khoản thanh toán dự kiến theo hợp đồng (trên cơ sở dòng tiền của các khoản gốc) như sau:


	Từ 1 năm trở xuống	Trên 1 năm đến 5 năm	Trên 5 năm	Cộng
	VND	VND	VND	VND
Tại ngày 30/06/2017				
Phải trả người bán và phải trả khác	412,201,446	-	-	412,201,446
	412,201,446	-	-	412,201,446
Tại ngày 01/01/2017				
Phải trả người bán và phải trả khác	353,991,410	-	-	353,991,410
	353,991,410	-	-	353,991,410

Người lập biểu



Nguyễn Thanh Nghị

Kế toán trưởng



Nguyễn Thanh Nghị

Ngày 19 tháng 07 năm 2017



Trần Thiên Hà